



「福祉で未来を探求！ 高校生のためEVENT」

講座 4 新2・3年生のための入門講座へのオンライン参加方法

令和5年度高知県キャリア教育推進事業

〒780-0822 高知県 高知市 高知市役所 生涯学習課 生涯学習課 生涯学習課

本事業では、高知県から参加を希望する、高知県の高校生（1年生）を対象とした高知県キャリア教育推進事業を実施してまいります。
本事業の一環として高知県内の保護者を対象に、地場産品の学習のりや学びの楽しさを伝えるための「福祉で未来を探求！ 高知産品の魅力を知ろう」を開催いたします。
今年度は、「社会福祉の学びの楽しさ（福祉）」「高知産品の魅力（福祉）」「高知産品の魅力（福祉）」の3つのテーマで、本事業の一環として高知県内の保護者を対象に、高知県産品の学習のりや学びの楽しさを伝えるためのイベントを開催いたします。
お申し込み、「お申し込み」について詳しくは、お申し込みのページをご覧ください。お申し込みのページは、お申し込みのページです。
イベントの申し込みは、お申し込みのページからお申し込みいただけます。お申し込みのページは、お申し込みのページです。

開催内容・日時
●講座1：社会福祉の学びの楽しさ（福祉） 開催日時：7月24日（土）
●講座2：高知産品の魅力を知ろう（福祉） 開催日時：7月25日（日）
●講座3：社会福祉と高知産品の魅力を知ろう（福祉） 開催日時：7月26日（月）
●講座4：福祉・社会福祉の学びの楽しさ（福祉） 開催日時：7月27日（火）

申込方法（申込締切日：各講座1週間前まで）
※以下の申込フォームからお申し込みください。

1 申込方法

「福祉で未来を探求！ 高校生のためEVENT」
【令和5年度高知県キャリア教育推進事業】ホームページにアクセスして内容をご確認ください。

※申込締切：各講座1週間前まで

1. ホームページに記載されているURLから入力フォームに移動してお申し込みください。
2. 登録いただいたアドレスに「ご送信ありがとうございました」（申込み受付済み）のメールが届きます。

2 事前準備：「Zoom」をダウンロード （スマートフォン・タブレットでの参加者のみ）

今回のイベントではオンライン会議アプリ「Zoom」を利用します。
EVENTまでに、使用する端末から下記のサイトにアクセスし、専用ソフトウェア「ZOOMアプリ」をインストールしてください。「Zoom」アプリは無料です。

※事前にダウンロードしていないと接続できません。

- iphone・ipad用はこちら（AppStore）

<https://apps.apple.com/jp/app/id546505307>



- android・タブレット用はこちら（GooglePlay）

<https://play.google.com/store/apps/details?id=us.zoom.videomeetings>



3 EVENT 当日：招待メールの受信

【スマートフォン（iphone・android）】

登録いただいたメールアドレス宛に招待メールが届きます。

招待URL（←「Zoomミーティングに参加する」の下部）をクリックすると「Zoom」アプリが起動します。**※直接Zoomアプリを起動せず、必ず招待メールのURLからアクセスしてください。**

【PC】

登録いただいたメールアドレス宛に招待メールが届きます。招待URLをクリックするとweb上でZoomが開かれます。

4

EVENT 当日：イベントへの参加

スマートフォン用

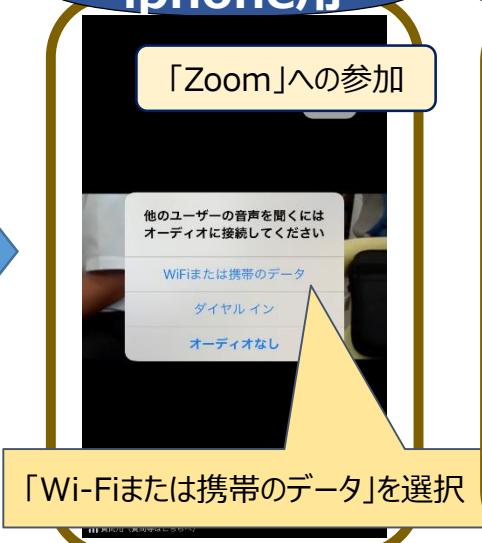
共通

名前を入力



iphone用

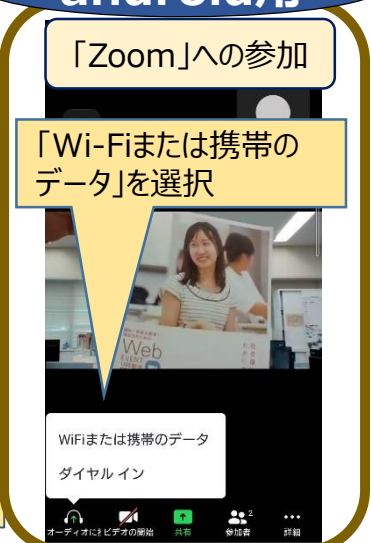
「Zoom」への参加



android用

「Zoom」への参加

「Wi-Fiまたは携帯のデータ」を選択

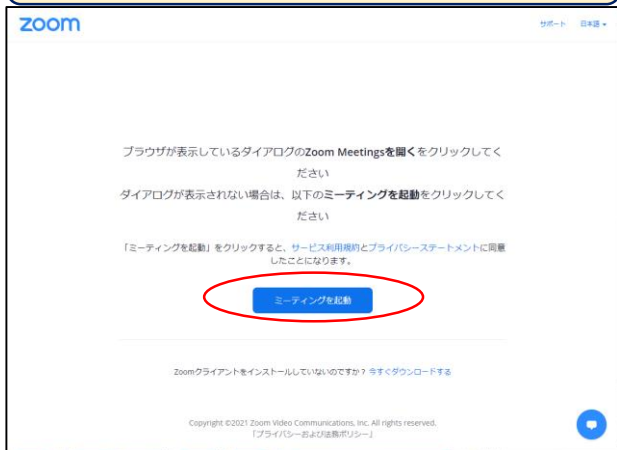


パソコン用

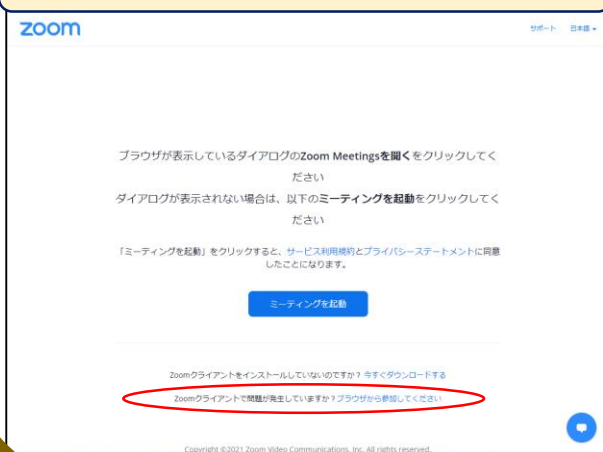
参加じゃ！



①ミーティングを起動をクリック



②赤○の部分のブラウザから参加をクリック



③「名前」を入力し、○の部分へチェックをいれ、参加




スマートフォン
(iphone・android)

各種Zoom機能について

1. タスクバー

- 1 ミュート（音声）機能：
ONの状態（相手に声が聞こえます。）
OFFの状態（相手に声が聞こえません。）
- 2 ビデオ機能：
ONの状態（相手にこちらの映像が映ります。）
OFFの状態（相手にこちらの名前のみ表示されます。）
- 3 チャット機能：チャットによるメッセージを送れます。
(講座の途中で質問等がありましたらご使用ください。)
※使用する場合は、宛先を『質問用』にして送信ください。
- 4 ルームを退出 or 退出：
ルームを退出 - 現在入室しているルームから退出します。
(※ルームを移動する際は『ブレイクアウトルーム』から移動する。)
退出 - Zoomを終了します。



PC



1. タスクバー

- 1 ミュート（音声）機能：
ONの状態（相手に声が聞こえます。）
OFFの状態（相手に声が聞こえません。）
- 2 ビデオ機能：
ONの状態（相手にこちらの映像が映ります。）
OFFの状態（相手にこちらの名前のみ表示されます。）
- 3 チャット機能：チャットによるメッセージを送れます。
(講座の途中で質問等がありましたらご使用ください。)
※使用する場合は、宛先を『質問用』にして送信ください。
- 4 ルームを退出 or 終了：
ルームを退出 - 現在入室しているルームから退出します。
(※ルームを移動する際は、『ブレイクアウトルーム』から移動する。)
終了 - Zoomを終了します。

