



「福祉で未来を探求！ 高校生のための Web EVENT第4弾」参加方法

1 申込方法

「福祉で未来を探求！ 高校生のためのWeb EVENT 4」
【令和2年度高知県キャリア教育推進事業】ページにアクセスして
内容をご確認ください。**※申込締切：3/15（月）17時**

1. 表記されているURLまたはQRコードから入力フォームに移動して必要項目を入力してお申込みください。
2. 登録いただいたアドレスに「【高知県立大学】ご送信ありがとうございました」（申込み受付済み）のメールが届きます。

高知県立大学 University of Kochi

大学案内 学部・大学院 教育 研究

サイトマップ 交通アクセス English 掲載色 白 文字サイズ 標準 拡大

「高校生のためのWeb EVENT：社会福祉学部」高知県立大学

「高校生のためのWeb EVENT：社会福祉学部」高知県立大学キャリア教育推進事業入力フォーム

お申込みはこちらからお申し込みします。
※入力フォームは、ブラウザのクッキー(Cookie)を利用しています。(Cookie対応のブラウザでないとは動作しません) フォームを閉じてからの閲覧は出来ません。内容の送信ができませんので、必ず送信までに時間がかかる際には、事前に本メールのQRコードから入力フォームにアクセスしてください。

■ Q1：氏名 (必須)

■ Q2：学校名 (必須)

学校に所属していない方は、所属先もしくは、その他をご入力ください

■ Q3：学年・その他 (必須)

選択してください
(戻る) (進む)

2 事前準備：「Zoom」をダウンロード

今回のイベントではオンライン会議アプリ「Zoom」を利用します。
Web EVENT当日、使用する端末から下記のサイトに接続し、専用ソフトウェア「ZOOM」をインストールしてください。「Zoom」アプリは無料です。

※事前にダウンロードしていないと接続できません。

- iphone用はこちら (AppStore)

<https://apps.apple.com/jp/app/id546505307>



- android用はこちら (GooglePlay)

<https://play.google.com/store/apps/details?id=us.zoom.videomeetings>



- パソコン用はこちら (Zoom公式サイト「ミーティング用Zoomクライアント」)

<https://zoom.us/download>



3 3/22（月）当日：招待メールの受信

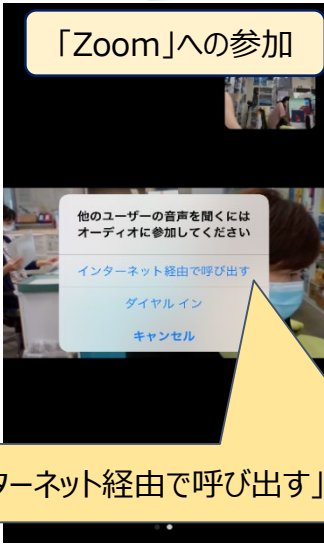
Web EVENT当日、開始前に登録いただいたメールアドレス宛に招待メールが届きます。
招待URL (←「Zoomミーティングに参加する」の下部) をクリックすると「Zoom」アプリが起動します。

※直接Zoomアプリを起動せず、必ず招待メールのURLからアクセスしてください。

4 3/22 (月) 当日 : イベントへの参加

iphone用

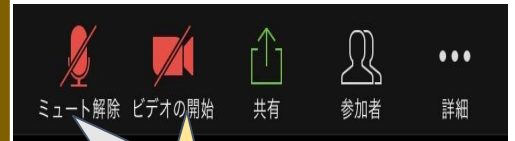
「Zoom」への参加



「インターネット経由で呼び出す」を選択

共通

マイク・カメラの設定



ミュート (ご自身の音声は相手側には聞こえない)

ビデオの停止 (顔が映らず名前のみ表示される)

android用

名前の入力



画面上に表示される名前

「Zoom」への参加

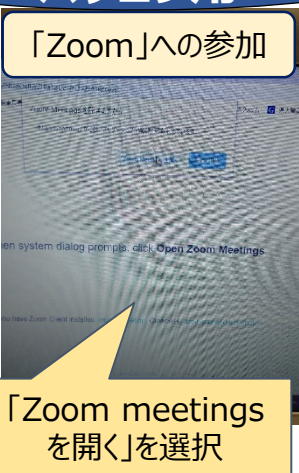


「インターネット経由で呼び出す」を選択

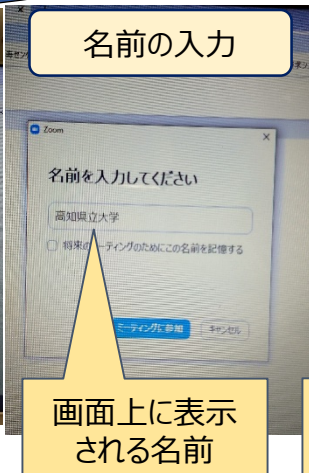
参加じゃ!

パソコン用

「Zoom」への参加

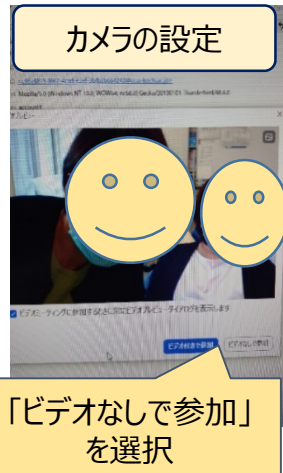


名前の入力



画面上に表示される名前

カメラの設定



音声設定

