

Zoomマニュアル(PC版)

ZOOM(ズーム)とは、パソコンやスマートフォンなどのデバイスを使って、ミーティングやセミナーにオンラインで参加できるアプリです



■Zoomに参加するために必要な機材

- ・ウェブカメラ
- ・マイク（ウェブカメラに内蔵されているマイクでもOKです）
- ・スピーカー（ヘッドセットやイヤホンでOKです）

ノートパソコンやデスクトップ型パソコンには、カメラ・マイク機器が内蔵されているタイプもあります。機器が内蔵されていない場合は、必要に応じて別途ご準備ください。

※注意点

接続に必要な通信料は、参加者の負担となります。ネットワークはWi-Fi環境での接続をお勧めします。

目次

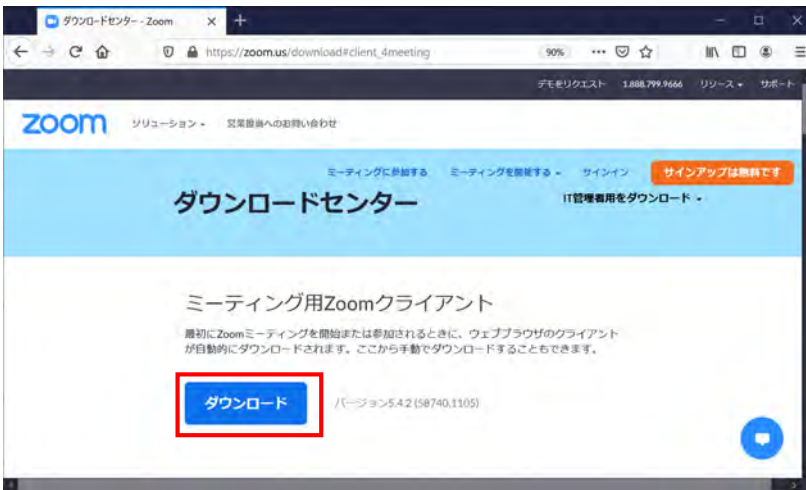
- | | |
|--------------------------|-----|
| 1. 事前準備(アプリのダウンロード)..... | P.1 |
| 2. Zoomミーティングに参加..... | P.2 |
| 3. 名前変更..... | P.4 |
| 4. アンケート入力..... | P.5 |

1. 事前準備(アプリのダウンロード)

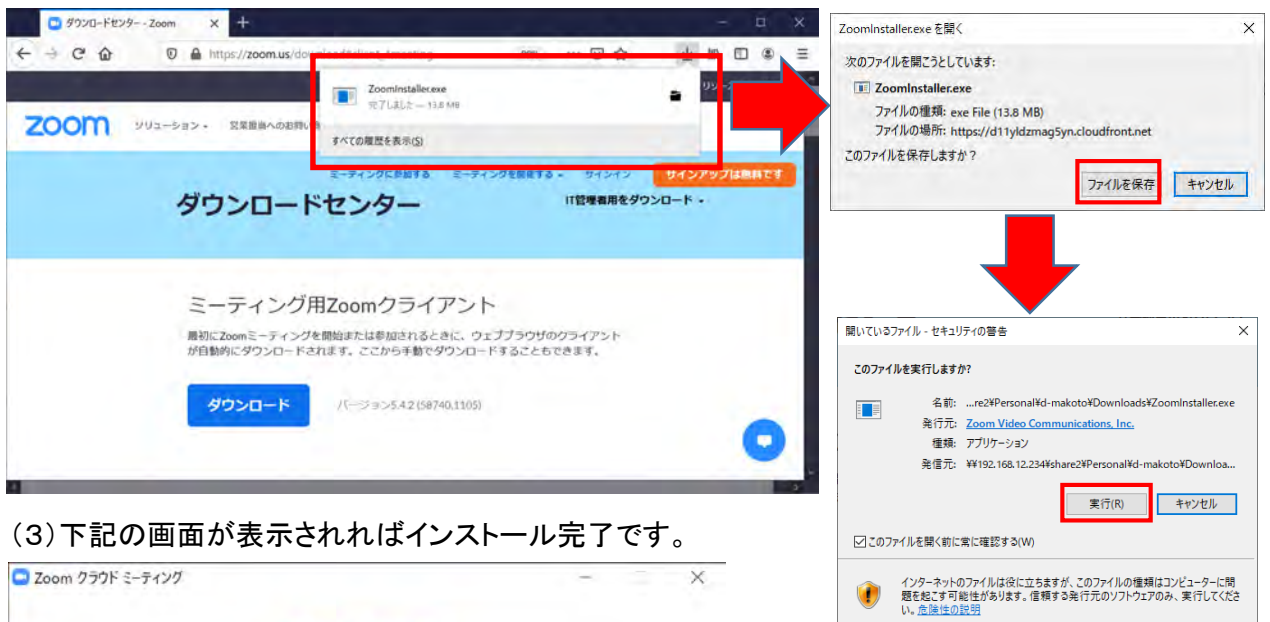
Zoomが既にインストールされている場合は「2. Zoomミーティングに参加」からスタートします。

(1) 下記のURLにアクセスし、「ダウンロード」をクリックし、アプリをダウンロードしてください。

URL:「<https://zoom.us/download>」



(2) 「ZoomInstaller.exe」をクリックし、「ファイルを保存」→「実行」の順に操作を行ってください。



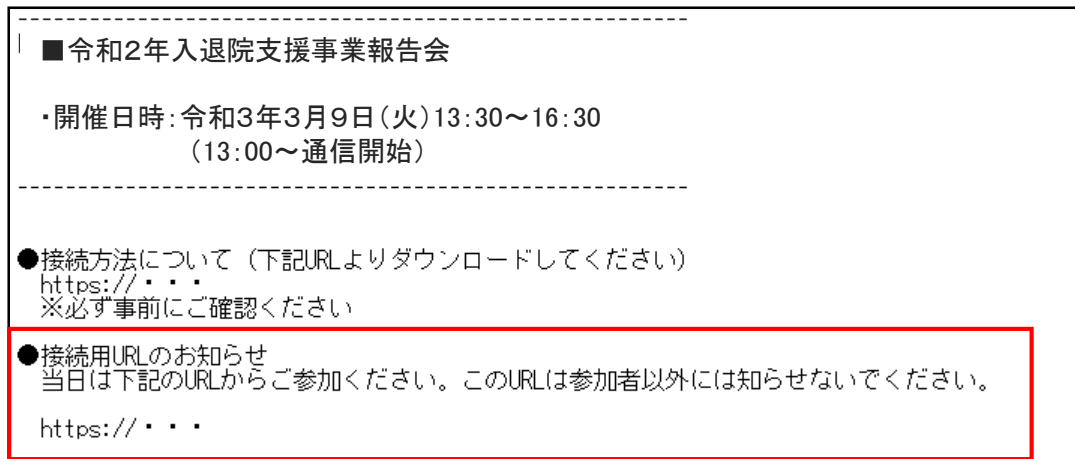
(3) 下記の画面が表示されればインストール完了です。



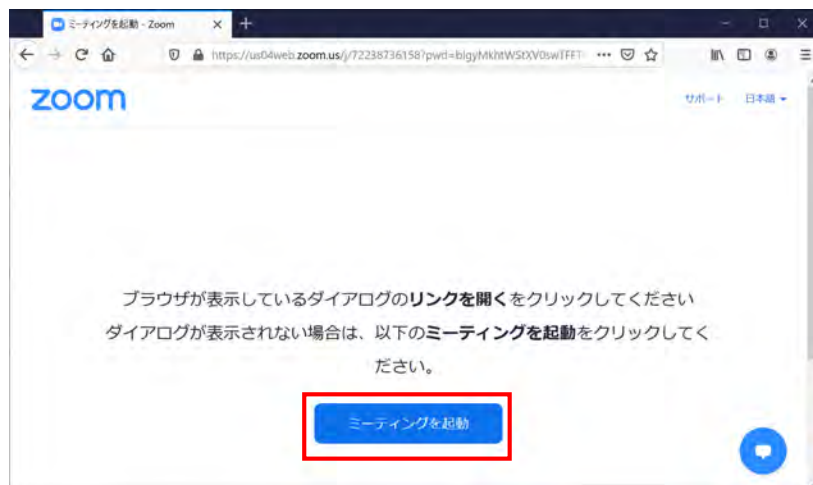
報告会へ参加するにあたっては、Zoomに【登録】したり、【サインイン】する必要はありません。

2. Zoomミーティングに参加

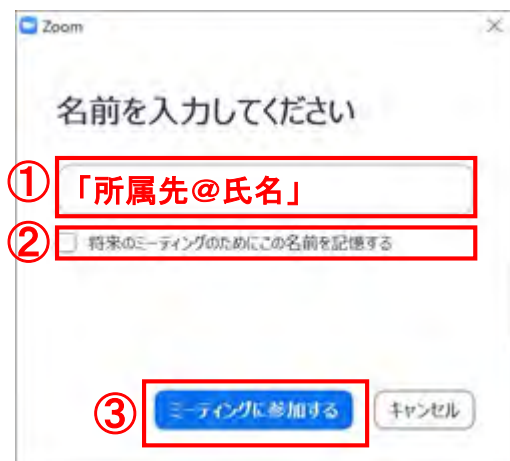
(1) 高知県立大学より送付されたメールに記載されている「接続用URL」をクリックし、Zoomミーティングに参加します。



(2) Zoomが立ち上がります。起動しない場合は、「ミーティングを起動」をクリックします。



(3) Zoomが起動し、「名前」の入力画面が表示された時は次のように入力していただき、③「ミーティングに参加する」をクリックします。既に名前を登録済みの場合は表示されませんので、P.4「名前変更」より変更してください。



【名前の入力について】

報告会に参加される方のお名前は、「所属先@氏名」としてください。

例) 健康長寿病院@池太郎

居宅いけだ@池華子

※②「名前の記憶」については任意です。

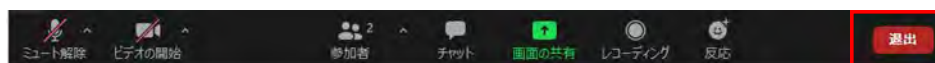
(4)「オーディオに接続」画面より、「コンピューターでオーディオに参加」をクリックします。



(5) 音声とカメラ機能がOFF(アイコンに赤線が入っている状態)になっていることを確認して、Zoomへの接続完了です。

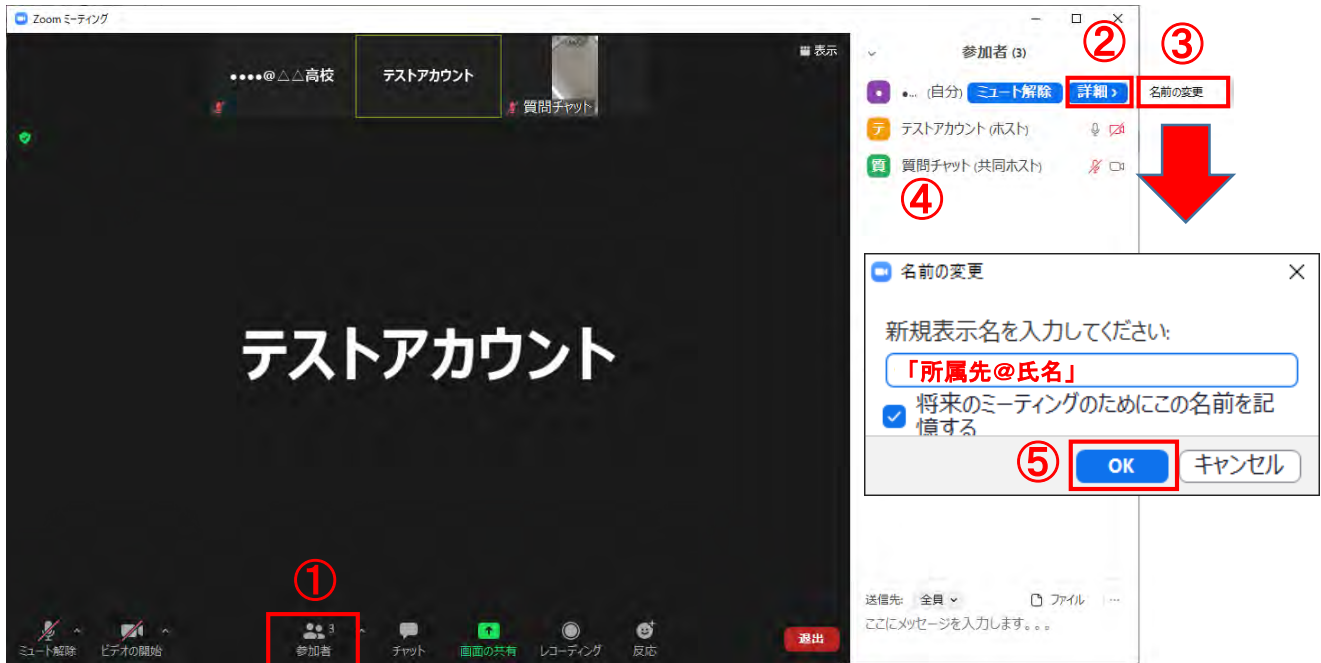


(6) 報告会終了後は、「退出」ボタンをクリックして終了してください。



3. 名前変更

名前変更の操作方法です。メニューの①「参加者」をクリックすると参加者の情報が表示されます。自分の名前にカーソルを当て、②「詳細」をクリックし、③「名前の変更」を選択します。④「名前の変更」画面から「所属先@氏名」に変更して、⑤「OK」をクリックすれば変更完了です。



【名前の入力について】

報告会に参加される方のお名前は、「所属先@氏名」としてください。

例) 健康長寿病院@池太郎

居宅いけだ@池華子

※「名前の記憶」については任意です。

4. アンケート入力

終了後はアンケートへご協力をお願いしています。

事務局より送付されたメールに記載されている「アンケート用URL」をクリックし、アンケートへの回答をお願いします。


令和2年度入退院支援事業報告会 アンケート

令和2年度入退院支援事業報告会 アンケート入力フォーム

※アンケートフォームは、ブラウザのクッキー(Cookie)を利用しています。(Cookie対応のブラウザでないとは動作しません) お問い合わせフォームを開いてから60分を超えた場合、内容の送信ができなくなりますので、もし送信までに時間がかかる際には、事前にメモ帳やワードなどで文章を作成してから問合せフォームに貼り付けてください。

確認する

← 入力後、一番下の「確認」ボタンをクリックしてください。



令和2年度入退院支援事業報告会 アンケート

令和2年度入退院支援事業報告会 アンケート入力フォーム

※アンケートフォームは、ブラウザのクッキー(Cookie)を利用しています。(Cookie対応のブラウザでないとは動作しません) お問い合わせフォームを開いてから60分を超えた場合、内容の送信ができなくなりますので、もし送信までに時間がかかる際には、事前にメモ帳やワードなどで文章を作成してから問合せフォームに貼り付けてください。

修正する

送信する

← 入力内容に問題がなければ、一番下の「送信する」ボタンをクリックしてください。以上でアンケートは終了です。