



# 「福祉で未来を探求！ 高校生のための Web EVENT」イベントへの参加方法

## 1 申込方法

「福祉で未来を探求！ 高校生のためのWeb EVENT」  
【令和3年度高知県キャリア教育推進事業】ホームページにアクセスして内容をご確認ください。

**※申込締切：各講座1週間前まで**

1. ホームページに記載されているURLまたはQRコードから入力フォームに移動してお申込みください。
2. 登録いただいたアドレスに「ご送信ありがとうございました」（申込み受付済み）のメールが届きます。



## 2 事前準備：「Zoom」をダウンロード (スマートフォン・タブレットでの参加者のみ)

今回のイベントではオンライン会議アプリ「Zoom」を利用します。  
Web EVENTまでに、使用する端末から下記のサイトにアクセスし、専用ソフトウェア「ZOOMアプリ」をインストールしてください。「Zoom」アプリは無料です。

**※事前にダウンロードしていないと接続できません。**

- iphone・ipad用はこちら (AppStore)

<https://apps.apple.com/jp/app/id546505307>



- android・タブレット用はこちら (GooglePlay)

<https://play.google.com/store/apps/details?id=us.zoom.videomeetings>



## 3 Web EVENT 当日：招待メールの受信

【スマートフォン (iphone・android)】

登録いただいたメールアドレス宛に招待メールが届きます。

招待URL (←「Zoomミーティングに参加する」の下部) をクリックすると「Zoom」アプリが起動します。**※直接Zoomアプリを起動せず、必ず招待メールのURLからアクセスしてください。**

【PC】

登録いただいたメールアドレス宛に招待メールが届きます。招待URLをクリックするとweb上でZoomが開かれます。

# 4 Web EVENT 当日：イベントへの参加

## スマートフォン用

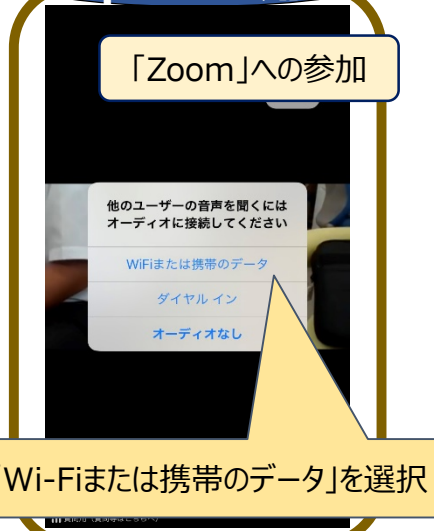
### 共通

名前の入力



### iphone用

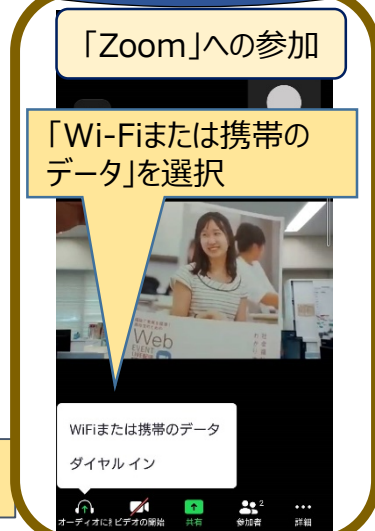
「Zoom」への参加



### android用

「Zoom」への参加

「Wi-Fiまたは携帯のデータ」を選択

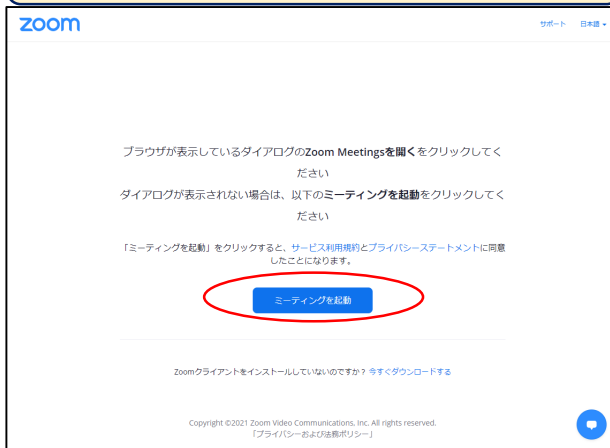


## パソコン用

参加じゃ！



### ①ミーティングを起動をクリック



### ②赤○の部分のブラウザから参加をクリック

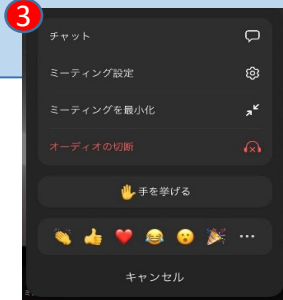



### ③「名前」を入力し、○の部分へチェックをいれ、参加



## 1. タスクバー

- 1 ミュート（音声）機能：  
ONの状態（相手に声が聞こえます。）  
OFFの状態（相手に声が聞こえません。）
- 2 ビデオ機能：  
ONの状態（相手にこちらの映像が映ります。）  
OFFの状態（相手にこちらの名前のみ表示されます。）
- 3 チャット機能：チャットによるメッセージを送れます。  
（講座の途中で質問等がありましたらご使用ください。）  
※使用する場合は、宛先を『質問用』にして送信ください。
- 4 ブレイクアウトルーム：7/25（日）の「実習事例報告会」の際に使用します。  
興味のある講座のルームへご自由に移動ください。
- 5 ルームを退出 or 退出：  
ルームを退出－現在入室しているルームから退出します。  
（※ルームを移動する際は『ブレイクアウトルーム』から移動する。）  
退出－Zoomを終了します。



## PC

## 1. タスクバー

- 1 ミュート（音声）機能：  
ONの状態（相手に声が聞こえます。）  
OFFの状態（相手に声が聞こえません。）
- 2 ビデオ機能：  
ONの状態（相手にこちらの映像が映ります。）  
OFFの状態（相手にこちらの名前のみ表示されます。）
- 3 チャット機能：チャットによるメッセージを送れます。  
（講座の途中で質問等がありましたらご使用ください。）  
※使用する場合は、宛先を『質問用』にして送信ください。
- 4 ブレイクアウトルーム：7/25（日）の「実習事例報告会」の際に使用します。  
興味のある講座のルームへご自由に移動ください。
- 5 ルームを退出 or 終了：  
ルームを退出－現在入室しているルームから退出します。  
（※ルームを移動する際は、『ブレイクアウトルーム』から移動する。）  
終了－Zoomを終了します。

